

22. SEPTEMBER 2023



Energistyrelsen

ANSØGNINGSVEJLEDNING

Ansøgningsvejledning til ansøgning om tilskud til energibesparelser og energieffektiviseringer i bygninger til helårsbeboelse



Indhold

Læsevejledning.....	4
Linksamling	4
Del 1 – Energireoveringspuljen – Krav og betingelser	5
Indledning	6
Kontakt og spørgsmål.....	6
Formål med Energireoveringspuljen	6
Rammer for tilskudsordningen	6
Tilskyndelsesvirkning.....	6
Ansøgningstidspunkt og sagsbehandling	6
Proces for ansøgning.....	7
Tilsagn.....	7
Udbetaling	7
Hvem kan søge?	8
Sådan søger du som privat bygningsejer	8
Købt hus, men ikke tinglyst.....	8
Uskiftet bo.....	8
Tvangsauktion.....	8
Sådan søger du som privatejet virksomhed.....	8
Sådan søger du, når du søger på vegne af bygningsejer (Fuldmagt)	8
Stillingsfuldmagt	9
Sådan søger du som forening	9
Ejerboligforening og andelsboligforening	9
Almen boligforening	9
Sådan søger du, hvis du har behov for undtagelse eller er fritaget for digitale løsninger	9
Sådan søger du, hvis dit energimærke indeholder mere end en bygning.....	9
Hvad kan du søge til	10
Krav til din bolig	10
Udnyttet tagrum, uudnyttet tagrum og fladt tag	10
Terrændæk.....	10
Ydervægge.....	10
Massive ydervægge og lette ydervægge.....	10
Facadevinduer	10
Forsatsvinduer/vinduer med koblet ramme.....	11



Ovenlysvinduer	11
Mekanisk ventilation.....	11
Vandbåren rumvarme	11
Tilskud til eksisterende energimærkning	11
Linksamling	11
Betingelser for tilskud og vilkår i tilsagn.....	13
Generelle betingelser.....	13
Tilskud med anden offentlig støtte.....	13
Krav om energimærke	13
Statsstøtte: Erklæring om de minimis støtte	13
Arbejdet må ikke være påbegyndt.....	14
Arbejdet skal udføres af en virksomhed	14
Betingelser for tilskud til energimærkning	14
Minimumstilskud	15
Hvis du ejer private udlejningsejendomme	15
Vilkår i tilsagn.....	15
Hvor skal jeg ansøge	15
Erklæringer.....	15
Udregning af tilskud	16
Beregning af tilskud	16
Ændringsanmodning – Ændring af tiltag	16
Udsættelse af 2 års fristen	17
Overdragelse – Overdragelse til ny bygningsejer	17
Frasigelse – Frasingelse af hele tilsagnet	17
Del 2 – Energirenoveringspuljen – Ansøgningsportalen.....	18
Vejledning til ansøgningsportalen.....	19
Adgang til ansøgningsportalen.....	19
Log på:	19
Sådan opretter du en ansøgning	20
Hvis en anden skal kunne følge ansøgningen.....	20
Oversigt over fanerne på ansøgningen	20
Vejledning:.....	20
Din bolig – Adresse oplysninger:	21
Ved anvendelseskode 140, 150 og 160	24
Energirenoveringstiltag:.....	25
Erklæring:	26



Godkend og send:.....	27
Definition af begreber	30
Definition af tekniske begreber.....	31



Læsevejledning

Dette er en ansøgningsvejledning til at gennemføre ansøgninger om tilsagn om tilskud, udbetaling af tilskud og eventuelle ændringer af dit tilskud i bygninger til helårsbeboelse i Energirenoveringspuljen.

Vejledningen er opsat i følgende to dele:

- Del 1 – Energirenoveringspuljen - Krav og Betingelser, som er en generel beskrivelse af puljen, herunder krav og betingelser
- Del 2 – Energirenoveringspuljen - Ansøgningsportalen, som er en vejledning til indsendelse af ansøgninger via ansøgningsportalen

Gennem vejledningen henvises der til diverse links med relevante informationer, og er ligeledes samlet som en komplet liste herunder.

Linksamling

Tabel 1 – llinksamling

Beskrivelse af link	Link
Bekendtgørelsen	https://www.retsinformation.dk/eli/lta/2023/1127
Ansøgningsportalen	Portal.ens.dk
SparEnergi	SparEnergi.dk/Energirenoveringspuljen
Statens tilskudspuljer	https://www.statens-tilskudspuljer.dk/klima-energi-og-forsyningsministeriet
Positivlisten	https://sparenergi.dk/privat/soeg-tilskud/varm-op-til-soege-tilskud-til-energirenovering/positivlisten?auHash=Si7p8ydnPNfHt17KR0ea7DZlzGI0-WVDi6sMk1R55I0



Del 1 – Energirenoveringspuljen – Krav og betingelser



Indledning

Energirenoveringspuljen er en tilskudspulje, som giver boligejere i Danmark, mulighed for at søge om tilskud til bl.a. efterisolering og udskiftning af vinduer. Du kan læse mere om reglerne i bekendtgørelsen om tilskud til energibesparelser og energieffektiviseringen i bygninger til helårsbeboelse. <https://www.retsinformation.dk/eli/ta/2023/1127>.

I denne vejledning kan du læse mere om reglerne for Energirenoveringspuljen, samt hvordan du ansøger om tilsagn, udbetaling af tilskud eller ændring af tilsagn. Vi anbefaler, at du læser vejledningen, inden du ansøger om tilsagn.

Energistyrelsen opdaterer denne vejledning såfremt der opstår ændringer. Hent derfor altid den seneste version af vejledningen.

Vi gør opmærksom på, at Energistyrelsen først kan give tilsagn om tilskud efter vurdering af en konkret og fuldt oplyst ansøgning.

Kontakt og spørgsmål

Energistyrelsen administrerer Energirenoveringspuljen. Du har 3 muligheder for at kontakte, hvis du har spørgsmål.

1. **Har du indsendt en ansøgning (en igangværende sag)**
Skal du kontakte din sagsbehandler via ansøgningsportalen
2. **Hvis du ikke har indsendt en ansøgning**
Har du brug for gode råd eller vejledning til, hvordan du kan spare på energien i dit hus, skal du kontakte SparEnergi på tlf.: 31 15 90 00 eller mail info@spareenergi.dk
3. **IT-problemer på ansøgningsportalen**
Har du login, IT eller andre lign. problemer, som gør du ikke kan se din sag i portalen. Skal du kontakte Energirenoveringspuljen@ens.dk.

Formål med Energirenoveringspuljen

Formålet med Energirenoveringspuljen er, at yde støtte til energibesparende energirenoveringsprojekter, i bygninger med energimærke E, F eller G og dermed bidrage til at mindske Danmarks udledning af CO₂.

Rammer for tilskudsordningen

Tilskyndelsesvirkning

Tilskud til energirenoveringsprojekter skal have en såkaldt tilskyndelsesvirkning, jf. EU's statsstøtteregler. Kravet om tilskyndelsesvirkning betyder, at tilskuddet skal støtte et energibesparende projekt, som ikke ville være påbegyndt eller gennemført, var der ikke tildelt støtte.

Tildeles støtten med tilbagevirkende kraft, vil der ingen effekt være af tilskuddet, eftersom projektet allerede påbegyndes og gennemføres uden støtte fra Energirenoveringspuljen.

Ansøgningstidspunkt og sagsbehandling

Du kan søge Energirenoveringspuljen løbende, indtil puljens midler er opbrugt. Der åbnes for ansøgninger næste gang d. 11. oktober 2023, hvorefter der løbende modtages ansøgninger uden en ansøgningsfrist.

Der lukkes igen for ansøgninger, når der er søgt om flere penge i tilskud, end der er afsat til den aktuelle runde af puljen.



Energireoveringspuljen behandler ansøgningerne om tilsagn efter først til mølle-princippet, hvilket betyder, at sagsbehandlingen af ansøgninger påbegyndes i den rækkefølge, de bliver modtaget.

Når der er meddelt tilsagn om alle midlerne i et finansår, giver Energireoveringspuljen afslag til de resterende ansøgninger, der modtages i året.

Proces for ansøgning

Sådan foregår processen for ansøgning om tilsagn, behandling og udbetaling:

Tilsagn

1. Du logger ind med dit MitID på portalen. Er du fritaget for digitalpost, kan du læse mere under afsnit "Sådan søger du, hvis du har behov for undtagelse eller er fritaget for digitale løsninger".
2. Du indsender en udfyldt ansøgning og eventuelt relevant dokumentation.
3. Energireoveringspuljen vurderer, om den indsendte ansøgning er fyldestgørende og overholder de krav, som er opsat for puljen.

Det kan træffes følgende afgørelser:

- Fuld tilsagn, hvis ansøgningen overholder kravene for tilsagn
- Delvis tilsagn, hvis ansøgningen kun overholder kravene for delvis tilsagn
- Afslag, hvis din ansøgning ikke lever op til ét eller flere krav

Hvis ansøgningen indeholder modstridende oplysninger eller mangler oplysninger, kan Energireoveringspuljen anmode om yderligere oplysninger til sagen.

4. Du modtager en afgørelse på din ansøgning om tilsagn i ansøgningsportalen.

Udbetaling

1. Du logger ind med dit MitID på portalen. Er du fritaget for digital post, skal du følge vejledningen i brevet, som du modtog ved afgørelse om tilsagn.
2. Energireoveringspuljen vurderer, om den indsendte anmodning er fyldestgørende og overholder de krav, som er opsat for udbetaling.

Det kan træffes følgende afgørelser:

- Fuld udbetaling, hvis ansøgningen overholder kravene for udbetaling
- Delvis tilsagn, hvis ansøgningen kun overholder kravene for delvis udbetaling
- Afslag, hvis din anmodningen ikke lever op til ét eller flere krav

Hvis ansøgningen indeholder modstridende oplysninger eller mangler oplysninger, kan Energireoveringspuljen anmode om yderligere oplysninger til sagen.

3. Energireoveringspuljen udbetaler tilskud tilsagnsmottager Nemkonto.



Hvem kan søge?

Du kan søge tilskud både som: privatperson, privat interessentskab, andelsforening, ejerforening i etageejendom, virksomhed, aktieselskaber, anpartsselskaber eller andet selskab (dog ikke interessentskaber – I/S), forening, legat- og selvejende institution.

Det er også muligt at søge for almene boliger. Du skal dog være opmærksom på, at projektet ikke må modtage støtte efter anden lovgivning.

Kommunale og statslige institutioner kan ikke modtage tilsagn om tilskud fra Energirenoveringspuljen.

Sådan søger du som privat bygningsejer

Hvis du søger som privat bygningsejer, skal du blot dokumentere at du er bygningsejer. Dette dokumenteres ved at vedhæfte en tinglysning i ansøgningen.

Købt hus, men ikke tinglyst

Har du købt et nyt hus, som du ikke er tinglyst ejer af, skal du i stedet for at vedhæfte tinglysning eller fuldmagt, vedhæfte din købsaftale og et betalingsbilag, hvor vi kan se at depositummet er betalt.

Uskiftet bo

Hvis du sidder i uskiftet bo dvs. (boet efter...), skal der på ansøgningen vedhæftes en skifteretsattest.

Tvangsauktion

Har du købt et hus på tvangsauktion og ikke er tinglyst på ansøgningstidspunktet. Skal du indsende de relevante retsdokumenter fra fogedretten, som dokumenterer, at du er boligejer. Du skal også indsende et betalingsbilag, som viser du har betalt det beløb, som du er påkrævet af fogedretten.

Sådan søger du som privatejet virksomhed

Har du en privatejet virksomhed og du ønsker at søge, kan du både ansøge med dit CVR-nummer eller et CPR-nummer, såfremt du er en ejer af en enkeltmandsvirksomhed.

Om du søger med CPR- eller CVR-nummer, skal der vedhæftes en tinglysning og en erklæring om de minimis støtte på din ansøgningen. Der kan ikke gives tilsagn om tilskud, hvis vi ikke har modtaget en erklæring om de minimis støtte.

Det skal også oplyses i ansøgningen om din virksomhed er momsregistret, da der er forskel på markedspriserne og dermed tilskudssatserne.

Sådan søger du, når du søger på vegne af bygningsejer (Fuldmagt)

Hvis du ønsker, at søge tilsagn om tilskud til en bygning, som du ikke er tinglyst ejer af, skal den tinglyste ejer af bygningen underskrive en fuldmagt og en ansøgererklæring, som skal vedhæftes på ansøgningen.

Fuldmagten og ansøgererklæringen skal være underskrevet og dateret. Fuldmagten skal være senest være dateret på ansøgningstidspunktet.

Søger du på vegne af en virksomhed, skal du være opmærksom på at der også skal indsendes en erklæring om de minimis støtte. Se afsnittet "Sådan søger du som privatejet virksomhed".



Stillingsfuldmagt

Har bygningsejer givet fuldmagt til et CVR-nummer og du ikke ansøger med dit virksomheds MitID, skal der medsendes en stillingsfuldmagt, som dokumenterer, at du har lov til at søge på vegne af virksomheden og dermed boligejer.

Sådan søger du som forening

Hvis du søger som forening skal du være opmærksom på at der ansøges af den eller de, som er tegningsberettigede i foreningen. Dette vil typisk være flere personer, for eksempel formand og næstformand i konstellation.

I sådan en situation skal vedkommende som ansøger medsende fuldmagt fra de øvrige tegningsberettigede. Der skal ligeledes medsendes dokumentation for, hvem der er tegningsberettiget på ansøgningstidspunktet. Dette skal være i form af det seneste referat. Desuden skal tegningsberettigede, uanset at der er afgivet fuldmagt, udfylde en ansøgererklæring.

Ejerboligforening og andelsboligforening

Hvis du søger som andelsboligforening og der ikke foregår økonomisk aktivitet, skal der søges på samme vis som en privat bygningsejer.

Hvis foreningen udlejer lokaler eller foreningen har en virksomhed, skal der også medsendes en erklæring om de minimis.

Der skal ikke medsendes en erklæring om de minimis, hvis en lejer udlejer sin lejlighed. Det er kun hvis foreningen tjener penge på udlejningen.

Almen boligforening

Hvis du søger som en almen boligforening, skal du søge som en forening og en virksomhed.

Det betyder, at du skal indsende oplysninger om tegningsberettiget i form af et referat, en ansøgererklæring, fuldmagt og en erklæring om de minimis med ansøgningen.

Sådan søger du, hvis du har behov for undtagelse eller er fritaget for digitale løsninger

Er du fritaget for digitalpost eller en anden årsag til du ønsker, at blive undtaget for at søge via. Energistyrelsen ansøgningsportal, har du 2 muligheder for at søge:

1. Du kan give en fuldmagt til at en pårørende, virksomhed eller lign. som kan søge på vegne af dig.
2. Tage kontakt til Spareenergi inden åbning og her vil du blive omstillet til en medarbejder, som hjælper dig med det videre forløb.

Hvis du ikke er fritaget for digitalpost og blot ønsker at blive undtaget, er det ikke en garanti, at vi kan være behjælpelige med ansøgningsprocessen. Er du ikke fritaget anbefaler vi, at du benytter dig af mulighed 1.

Sådan søger du, hvis dit energimærke indeholder mere end en bygning

Hvis du ejer en bygning, som deler energimærke med nabo, overbo, underbo eller lign. skal du medsende en fuldmagt fra den pågældende.



Tabel 2 - Supplerende dokumentation og erklæringer

Supplerende dokumentation og erklæringer	
Fuldmagt	https://sparenergi.dk/sites/default/files/media/documents/2023-09/Energireoveringspuljen - Skabelon til fuldmagt.pdf
Ansøgererklæring	https://sparenergi.dk/sites/default/files/media/documents/2023-09/Energireoveringspuljen - Ans%C3%B8gererkl%C3%A6ring.pdf
Erklæring om de minimis støtte	https://sparenergi.dk/sites/default/files/media/documents/2023-09/Energireoveringspuljen - De minimis erkl%C3%A6ring.pdf
Blanketside	Dokumenter til din ansøgning (sparenergi.dk)
Trin-for-trin	Trin for trin-guide - Sådan søger du tilskud (sparenergi.dk)

Hvad kan du søge til

De tiltag, som du kan søge til er angivet nedenfor og er delt op i kategorier, som stemmer overens med ansøgningsportalen.

Krav til din bolig

For at kunne opnå tilsagn om tilskud til dine energieffektiviseringsprojekter, skal bygningen have et gyldigt energimærke som er lavet med bygningsgennemgang og være kategoriseret som E, F eller G. Dertil skal bygningen være registreret som helårsbeboelse i BBR.

Udnyttet tagrum, uudnyttet tagrum og fladt tag

Du kan få tilsagn om tilskud til efterisolering af tag og loft, herunder skunkvægge, væg mod uopvarmet loft, flade tage og skråvægge direkte mod tag.

Terrændæk

Du kan få tilsagn om tilskud til efterisolering af terrændæk. Terrændæk er betegnelsen for gulvkonstruktionen mod jord.

Der gives ikke tilskud til efterisolering af kældergulve eller krybekælder, men ønsker du, at ændre krybekælderen til terrændæk, kan der ansøges om dette tiltag.

Ydervægge

I ansøgningsportalen er det under ydervægge muligt, at søge tilskud til nedenstående.

Massive ydervægge og lette ydervægge

Du kan få tilsagn om tilskud til udvendig isolering af massiv ydervæg og let ydervæg. Massiv ydervæg er det samme som tung ydervæg. Det er vigtigt at efterisoleringen udføres på den udvendige side af muren.

Der gives ikke tilskud til kælderydervægge og hulmur, hverken i hulrum eller udvendig

Facadevinduer

Energireoveringspuljen giver tilsagn om tilskud til energiklasse 2 vinduer. Et vindue er et Energiklasse 2 vindue når U-værdien (U_w) er 0,76 W/m²K eller derunder og E_{ref} er mindst 6 kWh/m²/år. Begge dele gælder for referencevinduet i vinduessystemet.



Et A-mærket vindue som er minimumskravet i Bygningsreglementet overholder ikke nødvendigvis kravet til Energiklasse 2. Tal med din vinduesleverandør for at sikre dig at kravene overholdes.

[Her](#) findes en liste over vinduer som er godkendte og som Energirenoveringspuljen udbetaler tilskud til.

Forsatsvinduer/vinduer med koblet ramme

Der kan ansøges om tilskud til opsætning af forsatsvinduer.

Ønsker du at montere vinduer med koblet ramme, skal du ansøge om dette tiltag.

Ovenlysvinduer

Du kan ansøge om tilskud til udskiftning af ovenlysvinduer. Der gives ikke tilskud til at etablere ekstra ovenlysvinduer, der gives kun tilsagn om tilskud til udskiftningen af allerede eksisterende ovenlysvinduer. Ovenlysvinduet skal sidde i et opvarmet rum.

Mekanisk ventilation

Energirenoveringspuljen kan give tilsagn om tilskud til etablering af mekanisk ventilation med varmegenindvinding.

Der kan kun modtages tilsagn om tilskud, hvis der er naturlig ventilation eller mekanisk udsugning uden varmegenvinding.

Tilskuddet kan ikke benyttes til etablering af mekanisk ventilation med varmegenindvinding.

Der er forskel på tilsagnsbeløbet alt efter om der søges til et flerfamilieshus eller et en families bolig.

Vandbåren rumvarme

Du kan søge tilskud til fordelingsanlæg til vandbåret rumvarme, såfremt huset ikke har et i forvejen, men er opvarmet med el-radiatorer eller kaloriferer.

Tilskud til eksisterende energimærkning

Har du fået udarbejdet et energimærke med bygningsgennemgang, kan du søge tilsagn om tilskud til energimærket.

Du skal blot være opmærksom på, at energimærket må ikke være mere end 24 måneder gammelt på ansøgningstidspunktet og du skal opnå tilsagn om tilskud på mellem 5.000 til 10.000.

Linksamling

Her kan du finde links som giver en forklaring på hvert energirenoveringstiltag og hvad Energirenoveringspuljen giver tilsagn om tilskud til.

Tabel 3 – Links til forklaring af hvert energirenoveringstiltag

Energirenoveringstiltag	Link
Vægge	
Massive ydervægge/ Tunge ydervægge	https://old.spareenergi.dk/forbruger/vaerktoejer/energiloesninger/isolering-af-tung-ydervaeg-udefra
Lette ydervægge	https://old.spareenergi.dk/forbruger/vaerktoejer/energiloesninger/isolering-af-let-ydervaeg-udefra
Tag og loft	



Udnyttet tag	https://old.spareenergi.dk/forbruger/vaerktoejer/energiloesninger/isolering-af-loft
Udnyttet tag	https://byggeriogenergi.dk/enfamiliehuse/klimaskaerm/tag-og-loft/skraavaegloft-til-kip-efterisolering-indefra/
Fladt tag	https://old.spareenergi.dk/forbruger/vaerktoejer/energiloesninger/isolering-af-fladt-tag
Skunk	https://old.spareenergi.dk/forbruger/vaerktoejer/energiloesninger/isolering-af-skunk
Vinduer	
Facadevinduer	https://spareenergi.dk/privat/soeg-tilskud/varm-op-til-soege-tilskud-til-energirenovering/positivlisten?auHash=Si7p8ydnPNfHt17KR0ea7DZlzGI0-WVDi6sMk1R55I0
Forsatsvinduer	https://old.spareenergi.dk/forbruger/vaerktoejer/energiloesninger/forsatsrammer
Koblet ramme	https://old.spareenergi.dk/forbruger/vaerktoejer/energiloesninger/koblede-rammer
Ovenlysvinduer	https://old.spareenergi.dk/forbruger/vaerktoejer/energiloesninger/nye-ovenlysvinduer
Gulve	
Terrændæk	https://old.spareenergi.dk/forbruger/vaerktoejer/energiloesninger/nyt-terraendaek
Konvertering fra krybekælder til terrændæk	https://old.spareenergi.dk/forbruger/vaerktoejer/energiloesninger/nedlaeg-krybekaelden
Drift	
Mekanisk ventilation	https://old.spareenergi.dk/forbruger/vaerktoejer/energiloesninger/ventilationsanlaeg-med-varmegenvinding
Vandbåren rumvarme	
Specifikke betingelser for alle tiltag	
https://www.retsinformation.dk/eli/lta/2023/1127 . Under bilag 1.	



Betingelser for tilskud og vilkår i tilsagn

Generelle betingelser

Du kan kun få tilskud én gang til det samme energiforbedringstiltag. Hvis du f. eks. får tilsagn om tilskud til efterisolering af taget, kan du ikke søge om at få tilskud til efterisolering af samme tag igen i et efterfølgende projekt. Dog kan du få tilskud til samme type energiforbedringstiltag flere gange, hvis du f.eks. renoverer i etaper ved udskiftning af vinduer, så længe præcis den samme bygningsdel ikke skiftes eller renoveres to gange.

Tilskud med anden offentlig støtte

For at få tilskud til et energirenoveringsprojekt må projektet ikke modtage anden offentlig støtte efter anden lovgivning, f.eks. via Landsbyggefonden. Dette gælder dog specifikt for de tiltag, der er søgt om tilskud til at gennemføre. Så hvis du f.eks. udelukkende modtager tilsagn til udskiftning af vinduer gennem Energirenoveringspuljen, kan du godt samtidig få tilskud til etablering af mekanisk ventilation gennem en anden ordning.

Krav om energimærke

For at få tilskud til Energirenoveringspuljen skal der foreligge et gyldigt energimærke baseret på en bygningsgennemgang. Bygningens seneste energimærkning skal være E, F eller G.

Energimærkningen bruges til at hente tekniske data om bygningen som udgangspunkt for ansøgningen og skal derfor afspejle de faktiske forhold i de dele af bygningen, der har betydning for tiltaget. Det betyder, at hvis du f.eks. vil efterisolere loftet eller lave andre tiltag vedrørende klimaskærmen, må der ikke være sket ændringer i bygningsdelens areal og isoleringstykkelse, siden energimærkningen blev udarbejdet. Hvis der er sket væsentlige ændringer, skal du have lavet en ny energimærkning, før du kan søge om tilskud.

Energimærket bruges til at sikre, at det kun er tiltag, der fører til reelle energibesparelser, der får tilskud. Dette bliver for klimaskærmstiltag gjort på baggrund af U-værdien, som fortæller, hvor godt isoleret boligen er før gennemførelsen af tiltaget. I Tabel 1 "Specifikke betingelser" i bekendtgørelsen, kan du se en oversigt over kravene til den nuværende situation samt kravet til efter-situationen. For tiltag, der gælder bygningens drift, f.eks. ventilation, må selve boligens opvarmede areal eller opvarmningssystem ikke have ændret sig, siden energimærkningen blev lavet.

Har du siden dit energimærke er blevet udarbejdet, fået skiftet vinduer, varmekilde eller lignende, så er dit energimærke ikke længere retvisende og betegnes derfor som ugyldigt og du vil ikke kunne opnå tilsagn om tilskud fra Energirenoveringspuljen.

Statsstøtte: Erklæring om de minimis støtte

Denne erklæring bruges af Energistyrelsen til at sikre at du overholder artikel 3 om de minimis-støtte og artikel 5 om samlingen i EU's de minimis-forordning. Tilsagn om tilskud er ligeledes betinget af, at du som ansøger ikke har modtaget mere end, hvad der svarer til 200.000 EUR som de minimis-støtte over de seneste tre regnskabsår.

De minimis erklæringen er en erklæring, hvor du be- eller afkræfter, om du tidligere har modtaget statsstøtte.



Hvis du ansøger om tilskud til en renoveringsadresse, hvor der er en virksomhed registreret på adressen eller der foregår økonomisk aktivitet, skal der på ansøgningen vedhæftes en erklæring om de minimis støtte.

Økonomisk aktivitet forstås som at der på den ene eller anden måde bliver tjent penge på adressen.

Dette kan være som privatudlejer, virksomhed eller lignende. Hvis der ikke er fremsendt en erklæring om de minimis støtte på en sag, hvor Energistyrelsen finder det nødvendigt, vil du modtage et afslag på din ansøgning, medmindre erklæringen fremsendes inden sagsbehandlingen afsluttes.

Arbejdet må ikke være påbegyndt

Du kan ikke søge tilskud til et projekt, der allerede er påbegyndt eller er gennemført. Dvs. du må ikke have lavet en aftale med nogen om at udføre arbejdet, skrive under på et tilbud eller indkøbt materialer. Du må dog gerne have indhentet tilbud på arbejdet, lavet en projektbeskrivelse eller fået udarbejdet en energimærkning.

Arbejdet må først sættes i gang efter, at Energirenovringspuljen har givet tilsagn om tilskud. Du må ikke igangsætte arbejdet i perioden, fra du har søgt om tilskud, til der gives tilsagn.

Arbejdet skal udføres af en virksomhed

Du kan ikke få tilskud til selv-projekter. For at kunne få tilskud til et tiltag skal arbejdet med at udføre tiltaget foretages af en virksomhed. Dette dokumenterer du med en faktura for det udførte arbejde og dokumentation for, at fakturaen er betalt.

Du må gerne selv indkøbe materialer, så længe et firma udfører tiltaget. Vær opmærksom på retningslinjerne for regningsbilag og dokumentation.

På regningsbilag og dokumentationen skal følgende fremgå:

- Den udførende virksomheds CVR-nummer eller andet nationalt identifikationsnummer.
- Den bygningsejer og den adresse arbejdet vedrører.
- De materialer og produkter, der er indkøbt og det arbejde, der er udført i forhold til det tilskudsberettigede projekt. (denne er ikke nødvendigt ved energimærke tilskud)
- Start- og slutdato for udførelsen af arbejdet.

Betingelser for tilskud til energimærkning

Du kan kun få tilskud til energimærkning af boligen, hvis:

- Du søger og får tilsagn om tilskud til et eller flere af tiltagene.
- Dit samlede tilskud fra Energirenovringspuljen er mellem 5.000 kr. til 10.000 kr.
- Ejeren af bygningen selv har betalt for energimærkningen, og det dokumenteres ved at vedhæfte faktura og dokumentation for betaling.
- Energimærket er udarbejdet i løbet af de 24 måneder op til, at der søges om tilskud.
- Energimærkningen er udført med det formål at søge om tilskud til energisparertiltag gennem Energirenovringspuljen.

Hvis energimærket skal udarbejdes af en anden lovmæssig grund, f.eks. salg af bygningen, kan du ikke få tilskud til selve energimærkningen. Det gælder i hele perioden fra starten af energimærkningens gyldighedsperiode, til der indsendes en anmodning om udbetaling af tilskud ved projektets afslutning.



Minimumstilskud

Formålet med ordningen er at fremme energibesparelser, der ikke ville være kommet uden tilskud. Der er derfor sat en minimumsgrænse for, hvor lille et projekt du kan søge tilsagn om tilskud til. Dit tilsagn skal minimum give 5.000 kr. i tilskud.

Hvis du ejer private udlejningsejendomme

Hvis du som udlejer af private udlejningsejendomme ønsker at hæve lejen efter en renovering, hvor der er givet tilskud fra Energirenoveringspuljen, skal du trække tilskuddet fra den samlede forbedringsudgift, før lejeforhøjelsen udregnes. Lejerne skal informeres om dette.

Vilkår i tilsagn

Energistyrelsen kan fastsætte vilkår for tilsagn vedrørende f. eks. dokumentationskrav og tidsfrister. Disse vilkår kan f. eks. være:

- Afrapporteringer om projektets gennemførelse.
- Frist for projektets igangsættelse og færdiggørelse og for ansøgning om udbetaling.
- Dokumentation af projektets gennemførelse ud over dokumentationskrav, jf. §§ 23-25, herunder om fotodokumentation.
- At tilsagnsmodtager skal stå til rådighed for erfaringsopsamling og evaluering af ordningen.

Hvor skal jeg ansøge

Energistyrelsen indkalder ansøgninger om tilsagn om tilskud på www.Statens-tilskudspuljer.dk.

Der åbnes for ansøgninger næste gang d. 11. oktober 2023, hvorefter der løbende modtages ansøgninger uden en ansøgningsfrist. Der lukkes igen for ansøgninger, når der er søgt om flere penge i tilskud, end der er afsat til den aktuelle runde af puljen.

Du søger tilskud på ansøgningsportalen ved at klikke [her](#). Portalen kan og tilgås via Spareenergi.dk

Ansøgningen foregår digitalt med brug af MitID. Se afsnit 4.5 for at læse om særlige omstændigheder fra undtagelse af at benytte ansøgningsportalen.

Erklæringer

Med undtagelse af oplysningerne i energimærkningen er du som ansøger selv ansvarlig for, at oplysninger i ansøgningen er korrekte. Det er også ansøgers ansvar, at betingelserne for tilsagn er overholdt.

Det skal du bekræfte på tro og love med din digitale signatur i forbindelse med ansøgningen. Hvis du søger på andres vegne med fuldmagt fra bygningsejer, skal erklæringen udfyldes og underskrives af bygningsejer og vedhæftes ansøgningen.

Desuden skal du udfylde en de minimis-erklæring, hvis du er virksomhed, udøver økonomisk aktivitet på adressen eller udlejer boligen.



Udregning af tilskud

Alle tilsagn om tilskud beregnes på baggrund af faste tilskudssatser, som fremgår af bekendtgørelsens bilag 1. Tilskudssatserne er fastsat af Energistyrelsen.

Energistyrelsen benytter estimerede gennemsnitlige markedspriser som grundlag for beregningen af tilsagnet. Tilsagnet bliver sat, så tilskuddet ikke overstiger 20 % af markedsprisen for selve energiforbedringstiltaget.

Beregning af tilskud

Tilskud til forbedring af boligen beregnes ud fra energimærket. Tilskudssatserne er faste og gives pr. kvadratmeter, der bliver udført et energirenoveringstiltag på. Den præcise tilskudssats per kvadratmeter findes ud fra den nuværende stand af din bolig som oplyst i energimærket. Det samlede tilskudsbeløb bestemmes ved at gange tilskudssatsen med antallet af kvadratmeter, der bliver ansøgt om tilskud til.

Ændringer i dit tilsagn

Bekendtgørelsens § 20 giver mulighed for i særlige tilfælde og med begrundet ansøgning til Energistyrelsen at ændre det meddelte tilsagn. Du kan søge om:

- Ændring af tiltag
- Udsættelse af 2 årsfristen
- Overdragelse til en ny bygningsejer
- Frasigelse af hele dit tilsagn.

Du anmoder om ændringer i dit tilsagn i ansøgningsportalen.

Ændringsanmodning – Ændring af tiltag

Sker der ændringer i dit projekt, kan du i særlige tilfælde få ændret dit tilsagn.

Det kan eksempelvis være, at du af byggetekniske årsager bliver forhindret i at isolere bygningens ydervægge og i stedet for ønsker at bruge dit tilsagn om tilskud til at udskifte dine vinduer. Skal dit tilsagn ændres, skal du først ansøge om at få tilsagnet ændret i ansøgningsportalen.

Din ansøgning skal være begrundet og vedlægges ansøgningen.

Du kan kun ændre dit tilsagn, inden du går i gang med projektet. Du skal sende anmodning om ændring og afvente svar, inden du går i gang med det tiltag i dit projekt, som ændringen omhandler.

Ved mindre ændringer skal der ikke anmodes om ændring. Mindre ændringer kan være:

- Ændringer i antal kvadratmeter udskiftet vinduer
- Ændringer i antal kvadratmeter efterisoleret tag

Ændring af tilsagnet vil ikke kunne medføre et større tilsagnsbeløb.



Udsættelse af 2 års fristen

Når der er ét år til, at dit tilsagn udløber, har du mulighed for at anmode om udsættelse af 2 års fristen. Du skal blot medsende en begrundelse for, hvorfor du ikke kan nå at gennemføre dit projekt inden tilsagnets udløb, samt hvor længe du ønsker fristen forlænges.

Du anmoder om udsættelse i ansøgningsportalen.

Årsager kan være:

- Håndværker aflyser aftale
- Sygdomsforløb
- Økonomiske udfordringer
- Problemer med anskaffelse af produkter
- Fået overdraget tilsagnet efter hus køb

Der kan søges om udsættelse flere gange. Vurderingen om udsættelse er individuel.

Overdragelse – Overdragelse til ny bygningsejer

Er du ved eller har solgt din bolig og du derfor ikke længere er bygningsejer er det muligt, at overdrage tilsagnet om tilskud til køber/den nye bygningsejer. Det er blot et krav både overdrager og erhverver skriver under på overdragelsesblanketten.

Blanketten medsendes på anmodningen i ansøgningsportalen.

Er boligen ikke tinglyst endnu, skal der blot medsendes en købsaftale og et betalingsbilag på deponeringen.

Frasigelse – Frasigelse af hele tilsagnet

Har du modtaget tilsagn om tilskud, men ikke får brug for tilsagnet alligevel, så kan du indsende en frasigelsesansøgning.

Når anmodningen er indsendt, kan den fortrydes indtil sagsbehandlingen afsluttes. Er sagsbehandlingen afsluttet, så vil tilsagnet være væk.



Del 2 – Energirenoveringspuljen – Ansøgningsportalen



Vejledning til ansøgningsportalen

Du ansøger via ansøgningsportalen på følgende link:

Du skal anvende MitID for at logge på ansøgningsportalen. Som ansøger skal du oprette dig som bruger af portalen.

Du skal i ansøgningen vælge, hvilke tiltag du søger tilskud til.

Energistyrelsen har mulighed for at efterspørge yderligere dokumentation for at kunne behandle sagen.

Du kan under særlige omstændigheder få lov til at søge tilskud uden om ansøgningsportalen, hvis du:

- Er fritaget for digital post
- Ikke har et MitID
- Af andre årsager er forhindret i at ansøge via ansøgningsportalen.

Du kan se, hvordan du tager kontakt til Energirenoveringspuljen under [Sådan søger du, hvis du har behov for undtagelse eller er fritaget for digitale løsninger](#).

Adgang til ansøgningsportalen


Når du er kommet igennem evt. kø til portalen, skal du logge ind med MitID som vist i nedenstående. Hvis det er første gang, du logger på portalen, skal du som det første oprette en bruger under "Min profil".

Log på:

Log på

Du er ikke logget på systemet. (Hvis du lige er logget af, så husk at lukke hele din internetbrowser)

Her kan du logge ind på portalen.



Figur 1 - Log på ansøgerportalen



Sådan opretter du en ansøgning

Du opretter en ansøgning ved at klikke på knappen "Opret ansøgning" i højre side af skærmen som vist i figuren nedenfor.

Mine ansøgninger

Velkommen til ansøgningsportalen

Du har mulighed for at søge 17 forskellige puljer.

OPRET ANSØGNING

Figur 2 - Opret ansøgning

Hvis en anden skal kunne følge ansøgningen

Du kan invitere en deltager til at se med i ansøgningen. Personen, som har oprettet ansøgningen, betegnes som "administrator". Administratoren kan efter opstarten af ansøgningen invitere en anden person, som betegnes som "deltager", til at tilgå ansøgningen og følge med i, hvad der sker på sagen.


Brugere

Tilknyttede brugere (1)

ADMINISTRER BRUGERE

Figur 3 - Administrer brugere

Stamoplysninger

E-mail *	<input type="text" value="E-mail"/>
Personens navn *	<input type="text" value="Personens navn"/>
Rolle * 	<input type="text" value="Vælg..."/>

OPRET INVITATION

Figur 4 - Stamoplysninger

Oversigt over fanerne på ansøgningen

Vejledning:

Den første fane viser en række informationer, som er nyttige inden du ansøger og vi anbefaler, at du orienterer dig inden du påbegynder din ansøgning.



Dette skal du læse inden du søger tilskud i Energirenoveringspuljen

Ansøgevejledning	Inden du ansøger anbefaler vi, at du læser ansøgevejledningen på: SparEnergi.dk/Energirenoveringspulje/Ansogervejledning
Energimærke	Det er et krav for at kunne søge i Energirenoveringspuljen, at du har et gyldigt energimærke. Inden du påbegynder din ansøgning, anbefaler vi at du har din boligs energimærke og dermed dit energimærkenummer klar til udfyldelsen.
Dokumentationskrav	<p>Fuldmagt og ansøgererklæring: Søger du på vegne af en bygningsejer, skal du huske at medsende en fuldmagt, som er underskrevet af bygningsejer og dateret senest på ansøgningsdagen og en ansøgererklæring, som er udfyldt og underskrevet af bygningsejer. Du skal ikke medsende fuldmagt, hvis du selv er medejer af bygningen.</p> <p>Erklæring om de minimis støtte: Har du en virksomhed eller driver en anden form for økonomisk aktivitet på den adresse, du søger til. Skal du indsende en erklæring om de minimis. Dette gælder også, hvis du søger på vegne af en bygningsejer.</p> <p>Bygningen er ikke tinglyst: Du skal kunne dokumentere at du er bygningsejer. Du kan finde oplysninger om ejerskab på tinglysningen. Du skal fremgå som enten adkomstthaver eller ejer for at være bygningsejer. Det er ikke tilstrækkeligt at du fremgår som kreditor eller debitor.</p> <p>Hvis du ikke er tinglyst ejer, kan du søge med købsaftale såfremt advokatforholdene er udløbet. Du skal i denne forbindelse medsende dokumentation på deponering af udbetaling.</p> <p>Sidder du i uskiftet bo, så kan du indsende en skifteretsattest.</p> <p>Tegningsregler og seneste referat: Søger du som eller på vegne af en forening, skal du medsende tegningsregler og seneste referat. Husk, at hvis der er mere end en tegningsberettiget, skal der medsendes en fuldmagt og ansøgererklæring fra hver tegningsberettiget.</p> <p>Du kan finde skabeloner til de minimis, ansøgererklæring og fuldmagt i ansøgevejledningen på SparEnergi.dk/Energirenoveringspuljen</p>
Du skal være opmærksom på	<p>Renoveringsadressen: Adressen som udfyldes i feltet "Indtast adressen for energiforbedringsprojektet" er gældende.</p> <p>Hvis du eksempelvis søger til Andersensvej 2, men du skulle søge til Andersensvej 2a, så kan ansøgningen ikke ændres og dækker udelukkende den indtastede adresse.</p> <p>Fejl i dit energimærke: Du er selv ansvarlig for at dit energimærke indeholder de korrekte oplysninger. Opdager du en fejl i dit energimærke, skal du kontakte den energikonsulent, som har udarbejdet energimærket. Fejlen skal være rettet inden du søger.</p> <p>HUSK AT TRYKKE INDSEND Når du har udfyldt din ansøgning, er det vigtigt at du er opmærksom på om din ansøgning er indsendt. Vi modtager først ansøgningen og kan dermed først påbegynde sagsbehandlingen af din ansøgning, når den er indsendt.</p> <p>Du kan under sagsforløb nederst i ansøgningsportalen se om ansøgningen er oprettet eller om den er indsendt.</p>
Kontakt til Energirenoveringspuljen	<p>Når du har indsendt din ansøgning, kan du kontakte os via knappen "Kontakt din sagsbehandler". På denne måde, kommer du i kontakt med din sagsbehandler.</p> <p>Oplever du en IT-fejl og ønsker at kontakte en administrator, skal du henvende dig til Energirenoveringspuljen@ens.dk og medsende et skærmprent af fejlen.</p>

Figur 5 - Vejledning inden du søger

Din bolig – Adresse oplysninger:

Her skal du indtaste adressen for renoveringsprojektet, vælge bygning og energimærke.

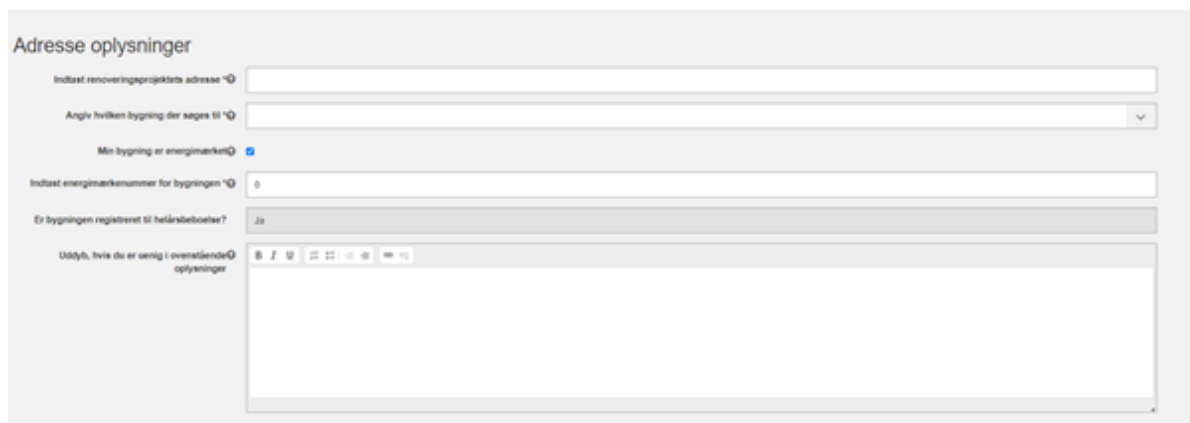
Figur 6 - Adresse oplysninger

Valg af energimærke og bygning

Er det ikke muligt, at vælge den bygning og energimærke, som du ønsker at søge til, skal du lade feltet være blankt og vælge "Min bygning er energimærket" og selv noterer energimærkenummeret i feltet under. Energimærkenummeret står på forsiden eller i bunden på siden.

Vi gør opmærksom på, at hvis der på en af valgmulighederne fremgår, det korrekte energimærkenummer, så anbefaler vi, at du vælger denne mulighed. Vælger du blank, kan du forvente en længere sagsbehandlingstid.

Afkrydses "Min bygning er energimærket" ikke og noteres der ikke et energimærkenummer, vil du kunne forvente afslag på din ansøgning.



Figur 7 - Valg af energimærke og bygning

Din bolig – Ejerskab:

Du skal vælge om du bygningsejer, søger med en fuldmagt eller bygningsejer, men ikke er tinglyst.



Figur 8 – Ejerskab (a)

Har du købt et hus, købt hus på tvangsauktion eller er huset tinglyst med boet efter. Skal du vedhæfte de relevante dokumenter, som dokumentere ejerskab.



Ejerskab

Ejer du boligen indtastet ovenfor? Hvis 'Ja' erklærer du at du ejer boligen, hvis 'Nej' så husk fuldmagt *

Ja - andet ejerskab (tvangsauktion - uskiftet - købsaftale) ▼

Vedhæft dokumentation *

+ Tilføj filer

Vedhæft betalingsbilag *

+ Tilføj filer

Figur 9 - Ejerskab (b)

Søger du med en fuldmagt, skal vælge "Nej" og vedhæfte en fuldmagt og ansøgererklæring, som er underskrevet af den tinglyste bygningsejer.

Er bygningsejer ikke tinglyst, bedes du også vedhæfte det retsdokument, som dokumenterer ejerskabet.

Ejerskab

Ejer du boligen indtastet ovenfor? Hvis 'Ja' erklærer du at du ejer boligen, hvis 'Nej' så husk fuldmagt *

Nej ▼

Vedhæft fuldmagt, hvis du ikke ejer boligen der søges til *

+ Tilføj filer

Vedhæft ansøgererklæring udfyldt af boligejer *

+ Tilføj filer

Figur 10 - Ejerskab (c)

Din bolig – Momsregistrering og de minimis:

Foregår der ikke udlejning eller drives virksomhed på renoveringsadressen, skal du vælge "Nej" og forsætte med ansøgning.

Momsregistrering af virksomhed

Drives der virksomhed eller udlejes boligen på adressen der søges til? *

Nej ▼

Figur 11 - Momsregistrering og de minimis (a)

Driver du virksomhed og eller udlejning, skal du vedhæfte en erklæring om de minimis. Da du oplyse om du tidligere har modtaget statsstøtte. Du kan læse mere om dette under [Statsstøtte: Erklæring om de minimis støtte](#).



Du skal også oplyse om virksomheden eller det udlejning du driver er momsregistreret på renoveringsadressen.

Momsregistrering af virksomhed

Drives der virksomhed eller udlejes boligen på adressen der søges til? *

Virksomhed

Er virksomheden/udlejning... der søges til momsregistreret? *

Vælg

Vedhæft udfyldt de minimis erklæring *

+ Tilføj filer

Figur 12 - Momsregistrering og de minimis (b)

Driver du udlejning eller udlejning og virksomhed på renoveringsadressen, skal du være opmærksom på at du også skal tage stilling til afkrydsningsfeltet.

Momsregistrering af virksomhed

Drives der virksomhed eller udlejes boligen på adressen der søges til? *

Udlejning

Jeg bekræfter at jeg trækker tilskuddet fra i forbedringsudgiften inden jeg beregner en eventuel lejeforhøjelse, og at jeg informerer min lejer om dette *

Er virksomheden/udlejning... der søges til momsregistreret? *

Vælg

Vedhæft udfyldt de minimis erklæring *

+ Tilføj filer

Figur 13 - Momsregistrering og de minimis (c)

Ved anvendelseskode 140, 150 og 160

Søger du til en bygning, som har en af ovenstående anvendelseskoder, vises der et ekstra felt, som du skal tage stilling til.

Under Adresse oplysninger, skal du tage stilling til din boligtype.



Adresse oplysninger

Indtast renoveringsprojektets adresse *

Angiv hvilken bygning der søges til *

Vælg bygning

Energimærkning for valgte bygning

Energimærkningen er gyldig fra

Energimærkningen er gyldig til

Energimærkningen er baseret på

Energimærkerapport

Er bygningen registreret til helårsbeboelse?

Bygningens anvendelseskode

Hvilken boligtype vedrører ansøgningen? *

Uddyb, hvis du er usig i ovenstående oplysninger

Figur 14 - Adresseoplysninger for anvendelseskode 140, 150 og 160

Under Ejerskab, skal du vedhæfte dokumentation som vedrører din ansøgning, hvis du søger som eller for en forening. Er du ikke en forening, skal du blot springe over vedhæftningerne til vedtægter og generalforsamlingsdokumenter.

Ejerskab

Ejer du boligen indtastet ovenfor? *

Hvis "Ja" erklærer du at du ejer boligen, hvis "Nej" så husk fuldmagt *

Vedhæft foreningens seneste vedtægter *

Vedhæft seneste generalforsamlingsdokumenter *

Figur 15 - Ejerskab ved anvendelseskoder 140, 150 og 160

Energirenoveringstiltag:

Her skal du vælge det eller de renoveringsprojekt/er, som du ønsker at søge til skud til. Øverst i fanen bliver du præsenteret for en informationsboks, som vi anbefaler at du orienterer dig i inden du vælger tiltag.



Værd at vide

Vil du søge til et specifikt areal?
Hvis du har søgt tilskud til et tiltag og ikke har valgt et specifikt areal, vil du automatisk have søgt til hele det areal der fremgår i energimærket.

Forventet tilskudsbeløb:
Det forventede tilskudsbeløb er blot et estimat og ikke en garanti. Der kan derfor være forskel mellem forventede tilskudsbeløb og beløbet i din afgørelse.

Ventilationsanlæg og vandbåren rumvarme:
Du kan kun søge om tilskud til det samlede opvarmede areal i boligen. Det er derfor ikke muligt at søge til delvise arealer eller rette på de opgivne arealer. Vi henter arealoplysningerne fra dit energimærke.

Hvis du søger til gulv:
Energireoveringspuljen giver ikke tilskud til at efterisolere kælder gulv eller mellem etagerne i din bygning. Du kan derfor ikke bruge dit tilskud til gulv på disse projekter.

Hvis du søger til vægge:
Der gives udelukkende tilskud til udvendig efterisolering af lette -og massive ydervægge.

Energireoveringspuljen giver ikke tilskud til, at:

- Efterisolere hule ydervægge.
- Efterisolere vægge mod uopvarmede rum.

Hvis du søger til vinduer:
Energireoveringspuljen giver ikke tilskud til at udskifte vinduer til dørhøje vinduer, terrassedøre, skydedøre eller foldedøre. Du kan derfor ikke bruge tilskuddet på disse projekter.

Er du uenig?
Hvis du mener at data er fejlbæftet, kan du vedhæfte dokumentation i feltet "Er du uenig?".

Figur 16 - Værd at vide om energireoveringstiltag

Du skal altid krydse af i "Valg af tiltag" på det tiltag du ønsker, at søge til ellers vil tilskuddet ikke blive reserveret.

Valg af tiltag	Areal angivet i energimærket	Vil du søge til et specifikt areal?	Støtteberettiget areal (kun gældende for bygninger med energimærkning E, F eller G)	Ikke støtteberettiget areal	Er du uenig?	Forventet tilskudsbeløb
Tiltag						
Loft og tag	135,88	0,00	0,00	135,88	<input type="checkbox"/>	0,00
Gulv	121,05	0,00	121,05	0,00	<input type="checkbox"/>	12.710,00
Ydervægge	2,75	0,00	2,75	0,00	<input type="checkbox"/>	495,00
Vinduer	29,32	0,00	29,32	0,00	<input type="checkbox"/>	19.930,00
Overtagvinduer	0,00	0,00	0,00	0,00	<input type="checkbox"/>	0,00
Ventilationsanlæg	136,00	-	136,00	0,00	<input type="checkbox"/>	10.000,00
Vandbåren rumvarme	136,00	-	0,00	136,00	<input type="checkbox"/>	0,00
Tilskud til eksisterende energimærke	-	-	-	-	<input type="checkbox"/>	0,00
Såmet forventet tilskudsbeløb						43.143,00

Figur 17 - Valg af tiltag

Erklæring:

I erklæringen skal du afkrydse de felter, som du er enig i, er du ikke enig, skal du blot lade dem stå blank. Du underskriver med dit MitID, når du godkender ansøgningen.



Erklæring

Tilskud til energimærke

Jeg har ikke tidligere modtaget tilskud til samme energimærkning *

Jeg har selv betalt udgiften til energimærkningen *

Ansøgererklæring

Jeg er privat bygningsejer eller virksomhed *

Jeg ejer den bygning, der søges om tilskud til *

Jeg har ikke foretaget ændringer efter energimærket er udarbejdet, som udløser krav til nyt energimærke. Eksempelvis ny varmekilde eller udskiftning af vinduer

Jeg modtager ikke og har ikke tidligere modtaget offentlig støtte til det ansøgte *

Oplysningerne i denne ansøgning og erklæring er korrekte *

Figur 18 - Erklæring

Godkend og send:

Her får du en oversigt over din ansøgning og besked, hvis du mangler obligatoriske felter. Ansøgningen er ikke indsendt endnu. Ansøgningen er først indsendt, når du har trykket "Indsend" nederst i vinduet og statussen på din sag er skiftet til "Ansøgning indsendt – afv. behandling".



Vejledning REDIGER VEJLEDNING

Dette skal du gøre inden du svarer i Energiregistrationsappen

Din bolig REDIGER DIN BOLIG

Adresse og kontakt
Indstøb renoveringsprojektets adresse *
Angiv hvilken bygning der søges til * 1972 - E - Bokslette 136 m2 - Etoven 0 m2 -
Vælg bygning 1972 - E - Bokslette 136 m2 - Etoven 0 m2 -
Energimærkning for vælgte bygning E
Energimærkning er gyldig fra 25-09-2020
Energimærkning er gyldig til 25-09-2030
Energimærkning er baseret på Bygningsgemængning
Energimærkningsrapport <https://removet.dk/EMO/Digital/EMO/Digital/vocPdfDocument/11465568>
Er bygningen registreret til helårsbeboelse? Ja
Bygningens anvendelseskode 130 - Følgende erfankehus
Udfyld, hvis du er søgning i overstående oplysninger

Eienskab
Ejer du boligen indstillet ovenfor? Hvis 'Ja' erklærer du at du ejer boligen, hvis 'Nej' så husk fuldmagt * -
Vedhæft dokumentation *
Vedhæft betalingsbilag *

Momsregistrering af virksomhed
Driver du virksomhed eller udlejer boligen på adressen der søges til? * Udlejning og virksomhed
Jeg bekræfter at jeg trækker tilskuddet fra i forbedringsudgiften inden jeg beregner en eventuel lejeforhøjelse, og at jeg informerer min lejer om dette * Valgt
Er virksomhedsudlejningsreguleringen der søges til momsregistreret? * Nej - Ikke momsregistreret
Upload de minnes erklæring her *

Energiregistreringstilfald REDIGER ENERGIREGISTRERINGSTILFALD

Informationsboks
Tilfald

	Vælg et tilfald	Arealet angivet i energimærket	Vil du søge til et specifikt areal?	Støtteberettiget areal (kun gældende for bygninger med energimærkning E, F eller G)	Ikke støtteberettiget areal	Er du søgning?	Forventet tilskudsbeløb
Løft og tag	Valgt	135,00	0,00	0,00	135,00	-	0,00
Gulv	Valgt	121,05	0,00	121,05	0,00	-	12.710,00
Ydervægge	Valgt	2,75	0,00	2,75	0,00	-	495,00
Vinduer	Valgt	29,32	0,00	29,32	0,00	-	19.936,00
Ovenlysvinduer	Valgt	0,00	0,00	0,00	0,00	-	0,00
Ventilationsanlæg	Valgt	136,00	-	136,00	0,00	-	10.000,00
Vandbåren varmer	Valgt	136,00	-	0,00	136,00	-	0,00
Tilskud til eksisterende energim...	Valgt	-	-	-	-	-	0,00
Samlert forventet tilskudsbeløb	-	-	-	-	-	-	43.143,00

Erklæring REDIGER ERKLÆRING

Tilskud til energimærke
Jeg har ikke tidligere modtaget tilskud til samme energimærkning * Valgt
Jeg har selv betalt udgiften til energimærkningen * Valgt

Ansøgningserklæring (underkræves i det der søges ind med søgning)
Jeg har ikke foretaget ændringer efter energimærket er udstedt, som udløser krav til nyt energimærke. Eksempelvis ny værmåle eller udstiftning af vinduer Valgt
Jeg modtager ikke og har ikke tidligere modtaget offentlig støtte til det ansøgte * Valgt
Oplysningerne i denne ansøgning og erklæring er korrekte * Valgt

TILBAGE

Indsend

Figur 19 - Oversigt



Manglende obligatoriske felter

Mangler du, at udfylde obligatoriske felter, vil denne advarsel kommer frem og du skal trykke "Vis liste" for at se, hvad du mangler.

< Ansøgning

Energireoveringspuljen

Advarsel! Følgende valideringer kunne ikke gennemføres. Vis liste

Figur 20 - Manglende obligatoriske felter (a)

< Ansøgning

Energireoveringspuljen

Advarsel! Følgende valideringer kunne ikke gennemføres. Luk liste

- Du mangler at udfylde feltet 'Hvilken boligtype vedrører ansøgningen?' på fanen 'Din bolig'.
- Du mangler at afkrydse feltet 'Oplysningerne i denne erklæring er korrekte' på fanen 'Erklæring'.
- Du mangler at afkrydse feltet 'Jeg modtager ikke og har ikke tidligere modtaget offentlig støtte til det ansøgte' på fanen 'Erklæring'.
- Du mangler at afkrydse feltet 'Jeg har ikke tidligere modtaget tilskud til samme energimærkning' på fanen 'Erklæring'.
- Du mangler at afkrydse feltet 'Jeg har selv betalt udgiften til energimærkningen' på fanen 'Erklæring'.

Figur 21 - Manglende obligatoriske felter (b)

Har du rettet fejlene, men du får stadig en advarsel øverst i vinduet, skal du trykke F5 for at genindlæse siden.



Definition af begreber

Tilsagn

Et tilsagn er et løfte om, at du kan få udbetalt et tilskud, når du er færdig med dit eller dine energirenoveringsprojekter, såfremt kravene er overholdt.

Tilskud

Tilskuddet er det beløb, du kan få udbetalt efter endt projekt. Du kan kun få tilskud hvis du, inden påbegyndelsen af dit projekt, har opnået tilsagn.

Arbejdets påbegyndelse: Enten påbegyndelsen af etablerings- eller anlægsarbejdet i forbindelse med investeringsprojektet eller det første retligt bindende tilsagn om køb af udstyr eller indgåelse af andre forpligtelser, som gør investeringen irreversibel, alt efter hvad der indtræffer først. Med andre ord anses arbejdet for påbegyndt, hvis man er begyndt at gennemføre tiltaget, har betalt for udførelsen eller har indgået bindende aftaler. En bindende aftale vil eksempelvis være indgået, hvis der er aftalt pris eller dato for opstart af arbejdet.

Energiforbedringsprojekt: Et projekt, som består af ét eller flere energiforbedringstiltag. Tiltag, der kan indgå i projektet, fremgår af positivlisten i nærværende vejledning. Når der tales om projektet, dækker det over alle de enkelttiltag, der er søgt om tilskud til på én ansøgning med ét journalnummer.

Projektets afslutning: Defineres som det tidspunkt, hvor sidste regning for de enkelte tiltag, der er givet tilsagn til, er betalt.

Enhedsareal til beboelse: Husets boligareal, hentet fra Bygnings- og Boligregistret (BBR) (som afgrænset i bilag 1 til bekendtgørelse om ajourføring af BBR).

Helårsbeboelse: Boliger, der fremgår som helårsbeboelse i BBR som afgrænset i bilag 1 til bekendtgørelse om ajourføring af Bygnings- og Boligregistret (BBR). Dvs. at den dækker over følgende anvendelseskoder:

- 110 Stuehus til landbrugsejendom
- 120 Fritliggende enfamilieshus
 - 121 Sammenbygget enfamiliehus
- 130 Række-, kæde-, eller dobbelthus (lodret adskillelse mellem enhederne)
 - 131 Række-, kæde- og klyngehus
 - 132 Dobbeltthus
- 140 Etageboligbebyggelse (flerfamiliehus, herunder tofamilieshus (vandret adskillelse mellem enhederne))
- 150 Kollegium
- 160 Boligbygning til døgninstitution
- 190 Anden bygning til helårsbeboelse



Definition af tekniske begreber

Linjetab: Linjetab beskriver hvor meget varme, der tabes i samlingen mellem bygningsdele, f.eks. mellem fundament, terrændæk og ydervæg. Her anvendes DS 418, "Beregning af bygningers varmetab".

SEL-værdi: SEL-værdien beskriver effektiviteten af et ventilationsanlæg ved den valgte drift. Det defineres som brugt energi (effektbehov) divideret med den transporterede luftmængde. SEL står for det Specifikke EL forbrug til lufttransport, og her anvendes DS 447, "Ventilation i bygninger - Mekaniske, naturlige og hybride ventilationssystemer".

Transmissionsareal: Areal af en bygningsdel med varmetab som opmålt efter DS 418, "Beregning af bygningers varmetab".

U-værdi, Transmissionskoefficient: U-værdien er transmissionskoefficienten for en konstruktion og angiver hvor meget varme, der over tid strømmer gennem en konstruktion. Jo lavere U-værdien er, desto mindre vil varmestrømme gennem konstruktionen og dermed varmetabet være. U-værdien angives som W/m^2K . Her beregnes U-værdien efter DS 418, "Beregning af bygningers varmetab".

Lambda-værdi, λ : Hvor U-værdien fortæller noget om varmeledningsevnen for hele konstruktionen, fortæller lambda-værdien noget om varmeledningsevnen for de enkelte materialer i konstruktionen. Lambda-værdien bruges til at beskrive, hvor godt et materiale isolerer. Jo mindre lambda-værdien er, jo bedre isolerer materialet. Lambda-værdien har bl.a. en betydning for, hvor tykt et lag isolering, der skal bruges for at leve op til kravene, der bliver stillet til U-værdien for konstruktionen.