
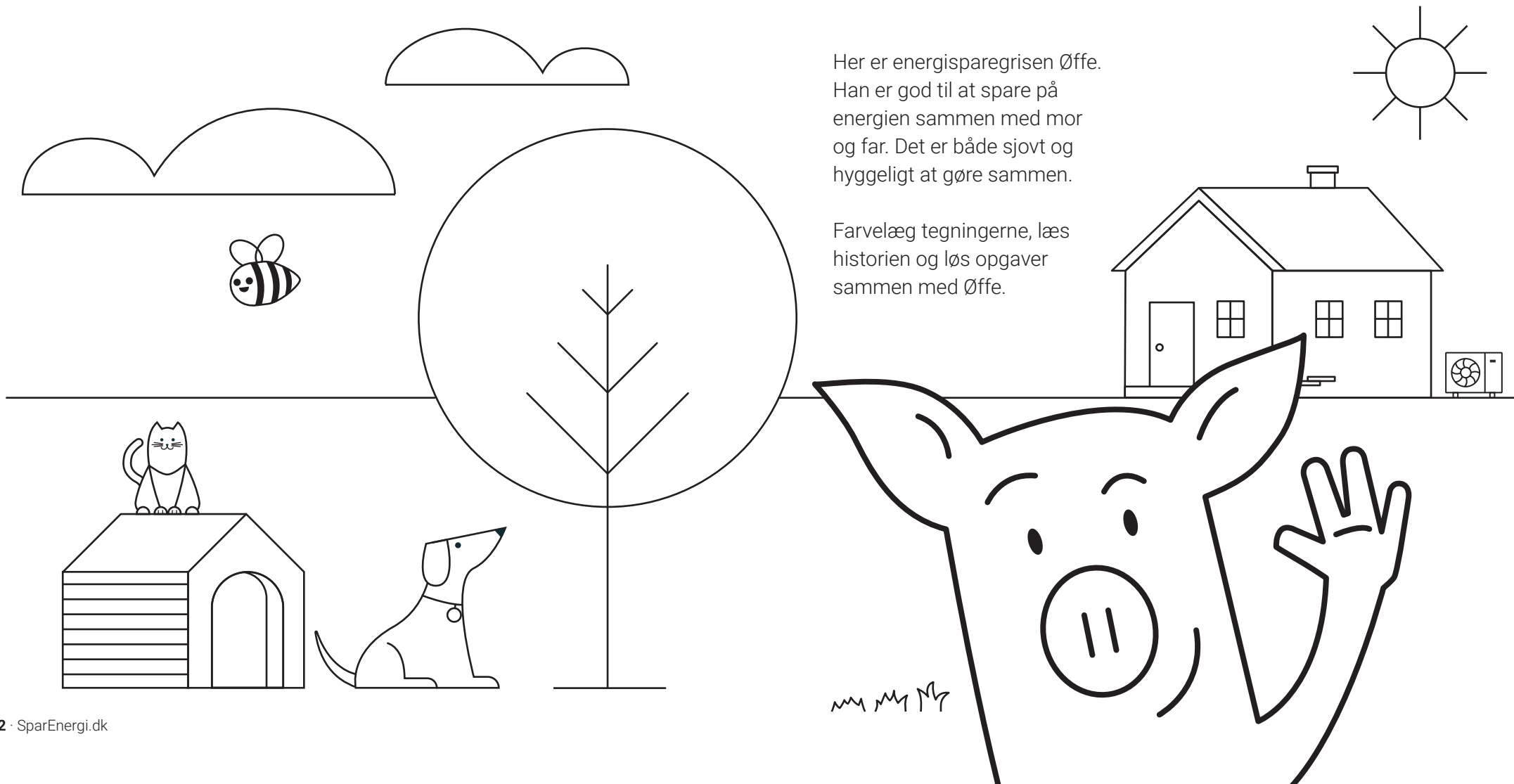




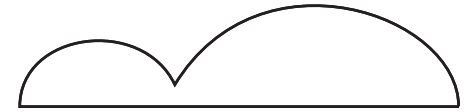

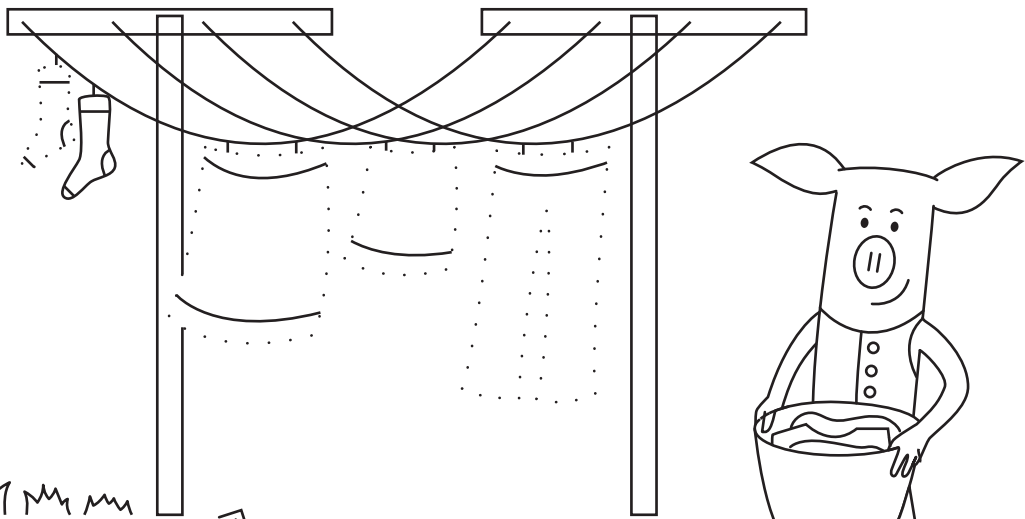
# Læs, mal og løs opgaver med energisparegrisen Øffe







Her er energisparegrisen Øffe.  
Han er god til at spare på  
energien sammen med mor  
og far. Det er både sjovt og  
hyggeligt at gøre sammen.



Farvelæg tegningerne, læs  
historien og løs opgaver  
sammen med Øffe.





Øffe tøffer rundt ude i haven og jagter sommerfugle ved blomsterne. Mor hænger tøj på tørrestativet. Hun siger, det er bedre end at bruge tørretumbleren. "Du må også gerne være med, Øffe", siger hun. Det synes Øffe lyder sjovt.



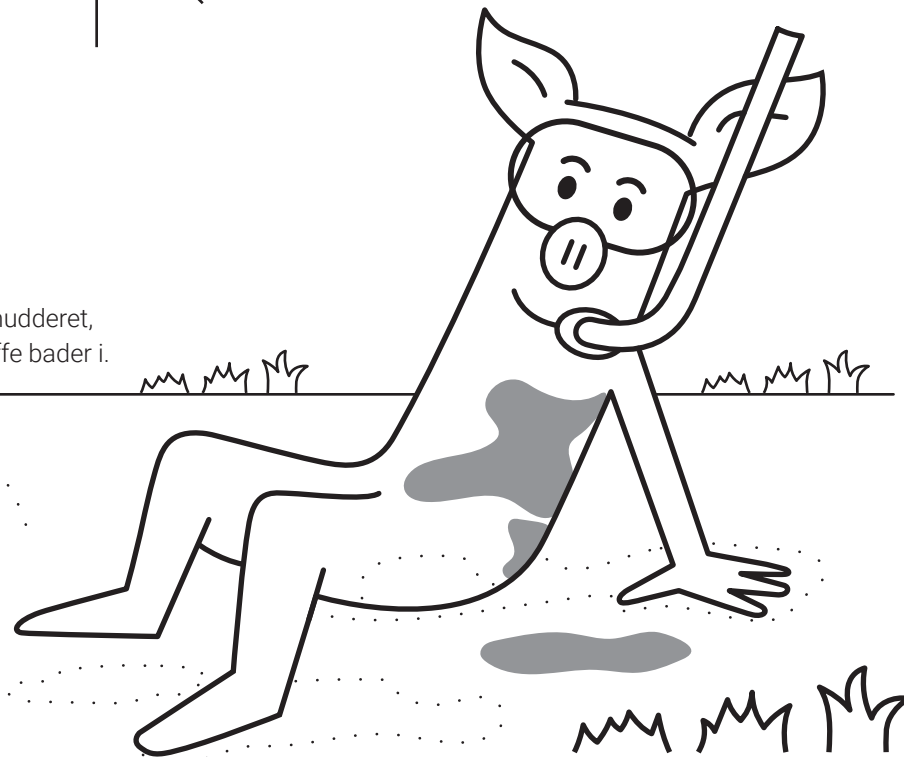
Tegn efter prikkerne og hjælp Øffe med at hænge tøjet på tørrestativet.



Men øf! Øffe får øje på en lækker mudderpøl, og vil hellere lige tage en rulletur. Bagefter er han helt griset og trænger til et bad. Mor siger, at et kort bad er bedst, for det sparer på vandet. Øffe synes, det lyder som en god idé, så er der nemlig mere tid til at lege.




Tegn mudderet, som Øffe bader i.






Øffe er blevet sulten af alt den leg. Heldigvis er far allerede i gang med madlavningen. Øffe elsker at hjælpe til og finder alle de ting i køleskabet, som far skal bruge. Og når Øffe har åbnet køleskabet og taget tingene ud, husker han at lukke det igen lige bag efter. "Tak for hjælpen, Øffe", siger far.






Efter maden skal opvaskeren fyldes. Og den skal fyldes helt op. Øffe finder alle de ting i køkkenet, der skal vaskes, og far hjælper Øffe med at sætte dem rigtigt i maskinen. "Hov Øffe, anden skal ikke vaskes", siger far.



Hjælp Øffe med at finde alle de ting, der skal med i opvaskemaskinen.  
Tegn cirkler rundt om dem.



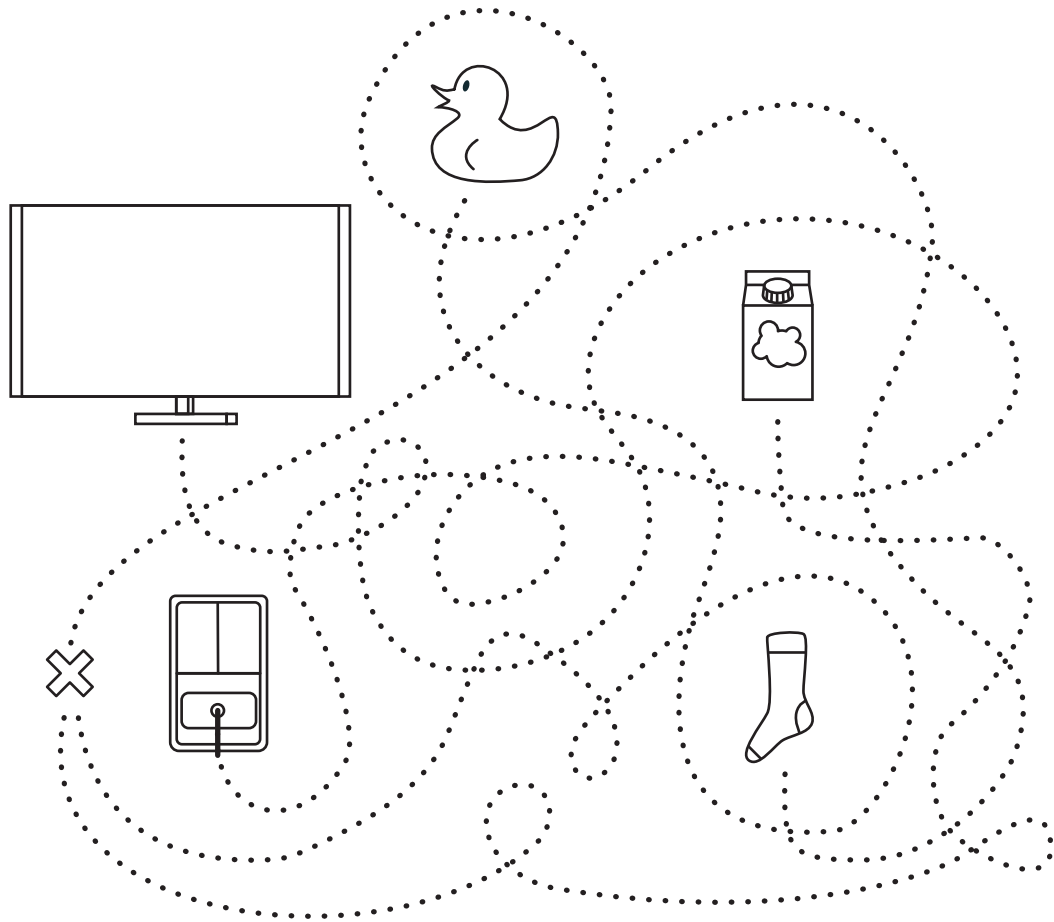


Smat og mudder 3


Grynts eventyr

Øffe og mor møffer sig til rette i sofaen. De sætter en film på, som de gerne vil se sammen. Det sparer på energien – og det er også mere hyggeligt end at se hver sin film. Og så elsker Øffe at putte hos mor, mens de sidder helt tæt.

.....  
Kan du tegne, hvad mor og Øffe ser?



Øffe vil gerne slukke for strømmen på stikkontakten. Kan du hjælpe ham med at finde vej fra kontakten, til den ting der skal slukkes?

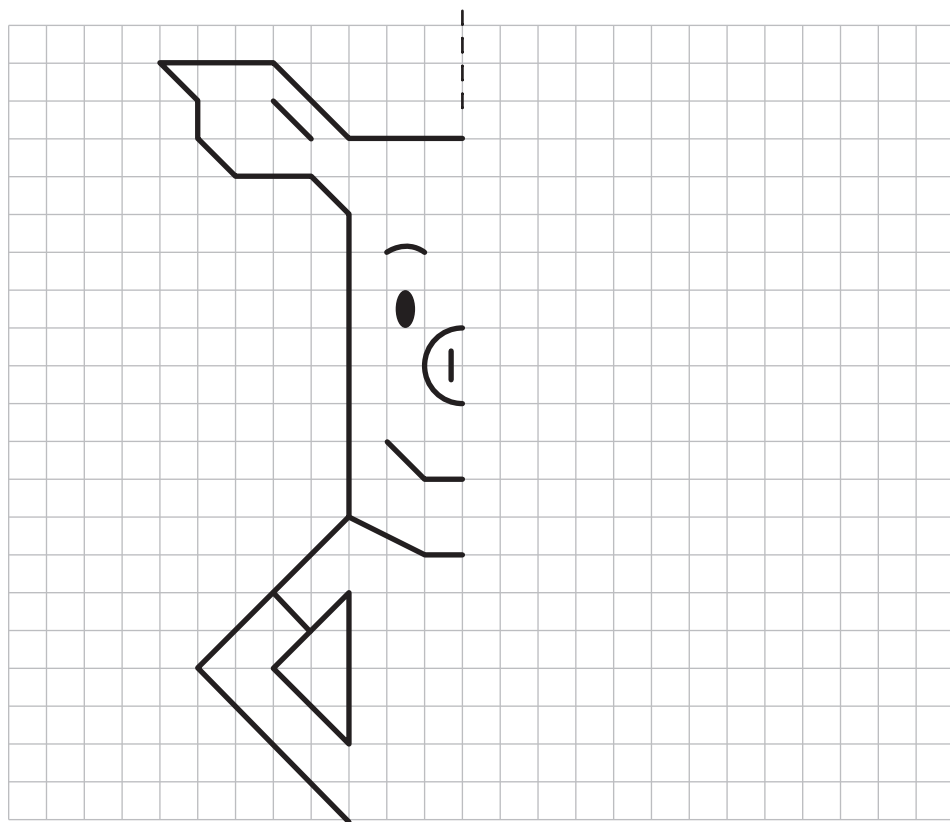


Gab! Øffe er blevet træt, og det er tid til at sige godnat. Øffe finder stikkontakterne i huset og slukker for dem. "Godnat apparater, og sov godt", siger han glad.

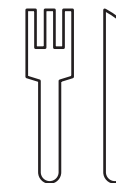
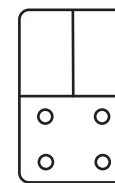

Øffe husker også lige mor og far på, at de skal slukke lyset, når de går ud af værelset. "Godnat Øffe, og sov godt", hvisker de. Men Øffe sover allerede sødt og lader op til en ny dag i morgen.



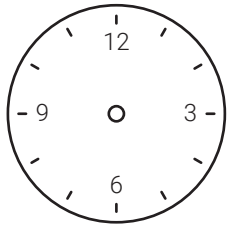
## Løs endnu flere opgaver sammen med Øffe



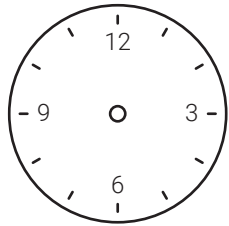
Prøv, om du kan tegne Øffe færdig, så han er klar til endnu en energifyldt dag i morgen. Du kan også farvelægge tegningen.



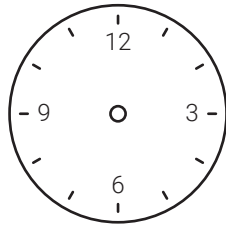
Hvilke ting passer sammen to og to? Du kan tegne streger imellem dem, og farvelægge tingene.



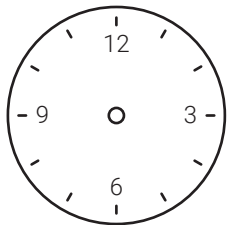
Kl. 7.45 (kvarter i otte)



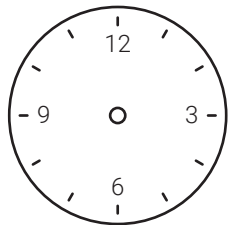
Kl. 10 (ti)



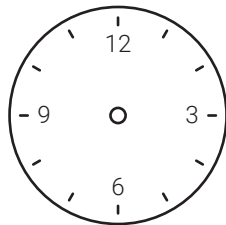
Kl. 15.30 (halv fire)




Kl. 17 (fem)



Kl. 21.15 (kvarter over ni)




Kl. 23.30 (halv tolv)

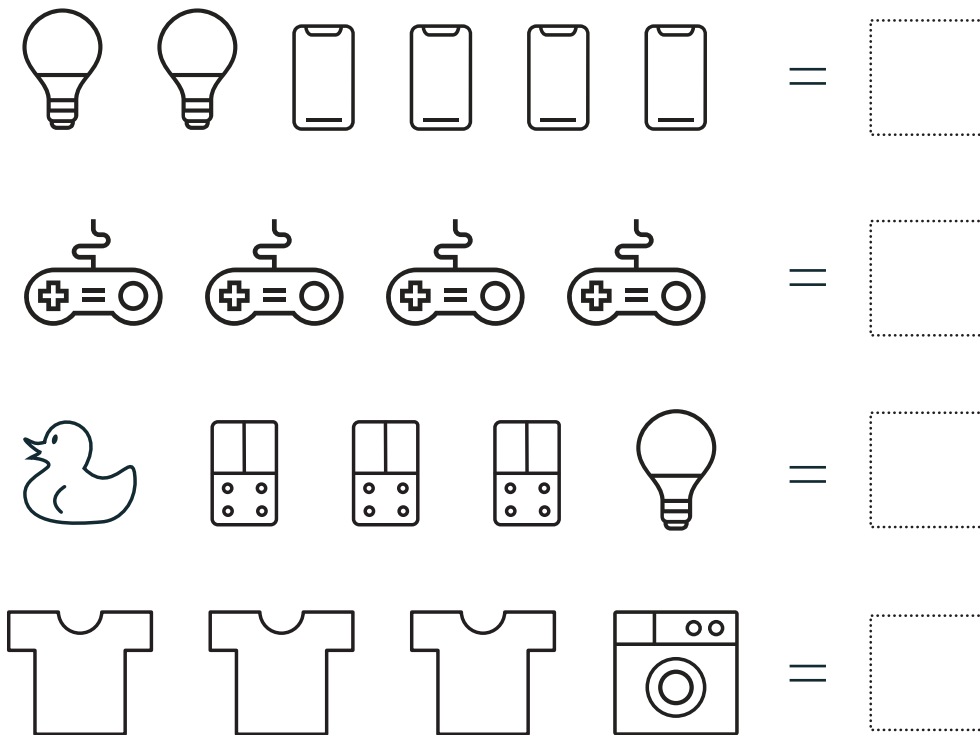


Kig godt på de to tegninger, og find 5 steder, hvor de ikke er ens.


Mor vil gerne vaske tøj, når strømmen er billigst. Kan du hjælpe Øffe med at sætte viserne rigtigt på urene, så mor kan se, hvad klokken er?




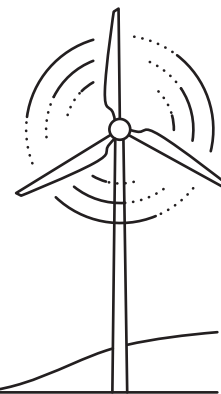
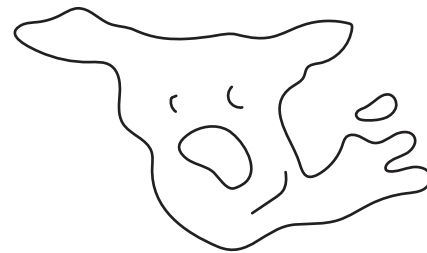
Kan du hjælpe Øffe med at finde vej til tv'et for at slukke det? Skriv, hvor mange kontakter du slukkede på vejen: .....



Øffe vil gerne vide, hvor mange ting han har, der bruger strøm. Kan du hjælpe ham med at tælle dem?



Øffe har opdaget, at der gemmer sig nogle spændende ting på tegningen.  
Kan du også finde vindmøllerne og elpærerne? Du kan farvelægge tegningen.



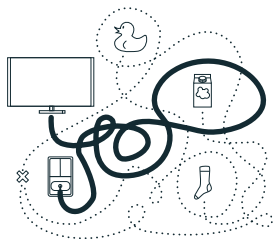
Øffe kan se på vindmøllen, at det blæser. Det får skyerne til at lave sjove former. Kan du tegne flere sjove skyer?

# Løsninger

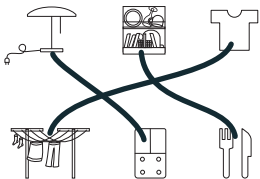
Side 5




Side 7




Side 8



Side 18




Side 19



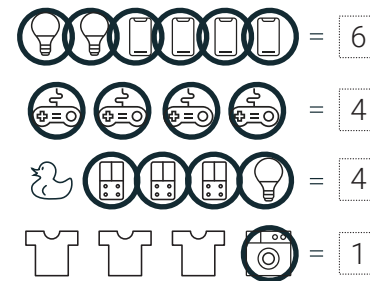
Side 20

6 kontakter slukkes.


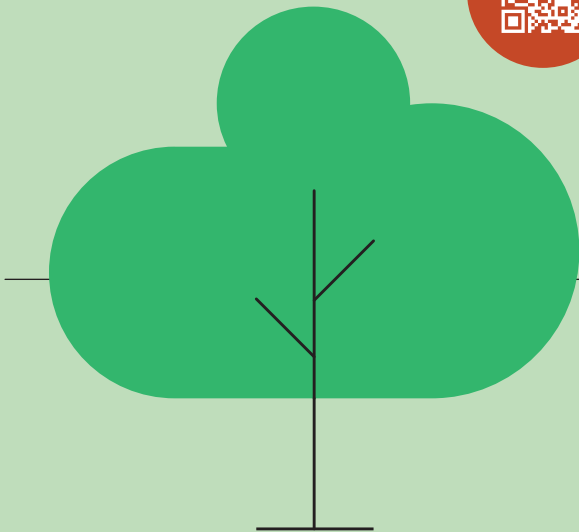
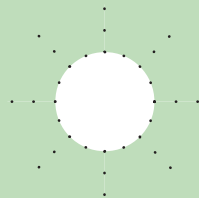


Side 21

6, 4, 4, 1



Gå på **SparEnergi.dk** og få lige så godt styr på sparerådene som Øffe og hans far og mor.



SparEnergi  
Energistyrelsen