



Varmepumpepuljen

# Din tjekliste til ansøgning om udbetaling af tilskud

Den her guide er til dig, som vil søge om udbetaling af tilskud fra Energistyrelsens Varmepumpepulje.

Du kan søge om udbetaling, når dit varmpumpeprojekt er afsluttet. Din ansøgning om udbetaling af tilskud skal sendes gennem ansøgningsportalen.

Varmepumpeprojektet er **afsluttet**, når:

-  Varmepumpen er blevet installeret
-  Du har betalt din installatør



Du skal indsende **mindst to typer dokumentation**, når du søger om udbetaling:



Dokumentation for det udførte arbejde



Dokumentation for, at du har betalt din installatør




Vi skal kunne se **følgende oplysninger** på fakturaen:



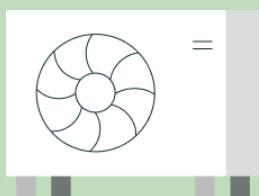
Navn på bygningens ejer  
og bygningens adresse




Installatørens navn og  
CVR-nummer



Start- og slutdato  
for installationen



Producent og model på  
varmepumpen



Pris for varmepumpen og  
andre materialer



Udspecificering af  
installatørens arbejdstimer

## Du har **30 dage** til at søge om udbetaling

Du skal indsende din ansøgning om udbetaling af tilskud senest 30 dage efter, at dit varmepumpeprojekt er afsluttet. Projektet er afsluttet, når din varmepumpe er installeret, og du har betalt din installatør.

## Husk **fristen** for at udføre arbejdet

Du har 2 år til at gennemføre dit projekt og ansøge om udbetaling af tilskud. Dette gælder fra den dag, du har fået tilsagn om tilskud.



Energistyrelsen