

Varmepumpepuljen

# Din tjekliste til ansøgning om udbetaling af tilskud

Den her guide er til dig, som vil søge om udbetaling af tilskud fra Energistyrelsens Varmepumpepulje.

Du kan søge om udbetaling, når dit varmpumpeprojekt er afsluttet. Din ansøgning om udbetaling af tilskud skal sendes gennem ansøgningsportalen.

Varmepumpeprojektet er **afsluttet** når:

- Varmepumpen er blevet installeret
- Du har betalt din installatør



Du skal indsende **mindst to typer dokumentation**, når du søger om udbetaling:



Dokumentation for det udførte arbejde



Dokumentation for, at du har betalt din installatør



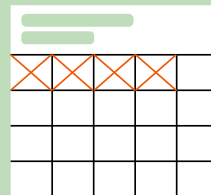
Vi skal kunne se **følgende oplysninger** på fakturaen:



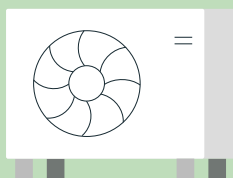
Navn på bygningens ejer  
og bygningens adresse



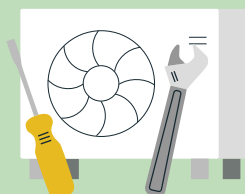
Installatørens navn  
og CVR-nummer



Start- og slutdato  
for installationen



Producent og model på  
varmepumpen



Pris for varmepumpen  
og andre materialer



Udspecificering af  
installatørens arbejdstimer

## Hvornår får jeg mit **tilskud udbetalt**?

Når du har afsluttet dit projekt og ansøgt om udbetaling af tilskud med den rigtige dokumentation, kan du forvente en sagsbehandlingstid på udbetaling af tilskuddet på op til fire måneder.

## Husk **fristen** for at udføre arbejdet

Har du ansøgt i 2025, har du 1 år til at gennemføre dit projekt og ansøge om udbetaling af tilskud.

Har du ansøgt i 2024 eller tidligere, har du 2 år til at gennemføre dit projekt og ansøge om udbetaling af tilskud. Du skal indsende din ansøgning om udbetaling af tilskud senest 30 dage efter, at din varmepumpe er installeret, og du har betalt din installatør.

